

**REHAU
EcoPuls**

Développement
Durable

ALLURE

**Monoblocs
Acier 64 mm**

ESMÉE

ESMÉE Version 1 | Blanc



ESMÉE Version 1 | Plaxé Chêne doré



ESMÉE Version 2 | Plaxé Anthracite mat



UNE BELLE ASSOCIATION DE MATIERES

Habillez votre porte d'un décor alu inox et alu noir mat. Donnez une touche unique à votre maison !





**Différents coloris de
portes disponibles.**
Voir page 20



ESMÉE Version 2 | Blanc



Différents coloris de portes disponibles.
Voir page 20



GAIA | Anthracite mat

GAÏA

GAÏA | Blanc



GAÏA | Anthracite mat



Aspect
bois

Avec le décor inédit de la
porte GAÏA, la nature
s'invite chez vous !



Jeu d'épaisseur de bois, et
deux lignes alu inox pour
souligner le décor.

Sens du bois 45° pour un jeu de rythme
unique.

THÉA


THÉA | Blanc



THÉA | Turner Oak Malt



THÉA | Anthracite mat



Motif ondulation, unique et moderne.

Avec ses lignes fines et élégantes, la porte THÉA inspire la sérénité.



**Différents coloris de
portes disponibles.**
Voir page 20



THÉA | Blanc

PERLE


PERLE | Plaxé Anthracite mat



PERLE | Blanc



PERLE | Plaxé Turner Oak Malt



Décors emboutis sur-mesure

Les portes PERLE & ZOÉ sont disponibles avec et sans vitrage.

ZOÉ

ZOÉ | Blanc



ZOÉ | Plaxé Turner Oak Malt



ZOÉ | Plaxé Anthracite mat avec décor C4



ABBY & ALBA

Créez votre porte sur-mesure en mixant les couleurs
Ajoutez un décor alu brossé, chêne ou noir mat pour sublimer votre entrée !

ABBY | Anthracite mat



ABBY | Dormant noir + ouvrant Turner C5



ABBY | Dormant noir + ouvrant Alpine C5



ABBY | Blanc avec décor C3



ALBA | Blanc



ALBA | Blanc avec décor C5



ALBA | Turner Oak Malt avec décor C3



ALBA | Anthracite mat avec décor C6





Différents coloris de
portes disponibles.
Voir page 20

ALBA | Anthracite mat avec décor C3



Différents coloris de portes disponibles.
Voir page 20



LUCE | Anthracite mat avec décor C7

LUCE & NOÉLIE

LUCE | Blanc



LUCE | Anthracite mat avec décor C7



LUCE | Dormant noir + ouvrant Alpine



NOÉLIE | Dormant noir + ouvrant Turner Oak Malt



NOÉLIE | Blanc avec décor C8



NOÉLIE | Anthracite mat avec décor C8



EULALIE & LINE

EULALIE | Anthracite mat avec décor C2



EULALIE | Blanc avec décor C4



EULALIE | Blanc avec décor C3



LINE | Anthracite mat



LINE | Dormant noir + ouvrant Turner avec décor C6



LINE Plein | Anthracite mat





**Différents coloris de
portes disponibles.**
Voir page 20



EULALIE | Anthracite mat avec décor C4

ÉLISA & PALOMA




PALOMA | Dormant noir + ouvrant plaxé Turner Oak Malt avec liserés noirs

ÉLISA | Blanc avec rainures



PALOMA | Anthracite mat avec liserés inox



Des décors uniques qui font la différence

C1 | insert aluminium brossé



C2 | cadre et carrés aluminium brossé



C3 | insert aluminium brossé



C4 | insert aspect chêne



C5 | insert aluminium noir mat



C6 | insert noir mat (création PROBAIE)



C7 | insert aluminium brossé



C8 | insert aluminium brossé




Collection ALLURE



DES PORTES ULTRA-PERFORMANTES POUR VOTRE SÉCURITÉ

Une gamme sur mesure de porte d'entrée monobloc en acier pour sécuriser votre maison.
Choisissez une porte associant esthétique et performance fabriquée à **SAINT-PRIEST près de Lyon (69)**.



Âme isolante en mousse de polyuréthane injectée

Parements acier traités anti-oxydation

Parement bois périphérique : haute résistance structurale et rupture de pont thermique

• **Coefficient Thermique Ud 0.78** parmi les plus performants du marché

• **Pas d'effet bilame:**

Déformation de classe 3, inférieur à 2mm/m

• **Serrure 5 points avec crochets de sécurité**

• **Triple vitrage** avec une face feuilletée de sécurité sur les portes vitrées

• **Fabrication 100% Française**

THERMIQUE



Ud 0.78 W/m².K

SECURITÉ



ELIGIBLE RC2

GARANTIE



Fabrication


SAVOIR-FAIRE



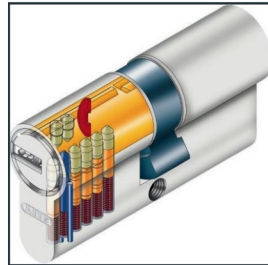
Fabriqué dans le Rhône

PERSONNALISATION

Inclus



Serrure automatique à crochets et gâche de sécurité toute hauteur




Cylindre de sécurité débrayable 10 goupilles + 5 clés avec carte de propriété



Paumelles 3D Design renforcées



Triple vitrage sécurité dépoli (sablage uni)



Seuil aluminium extra-plat 20mm (norme PMR)



Poignée sur rosace coloris blanc

ou



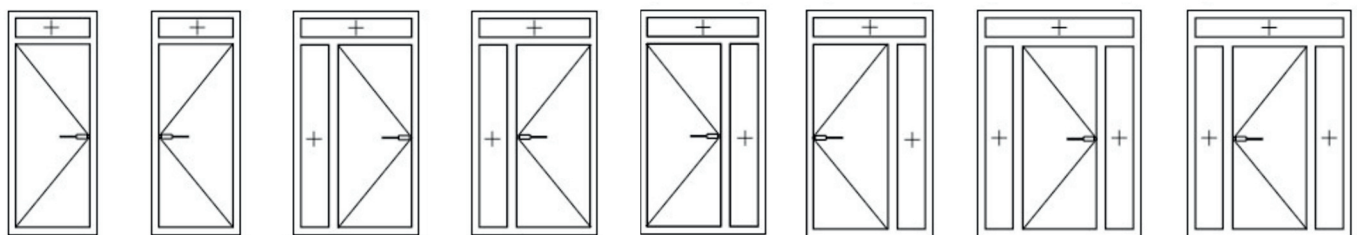
Poignée sur rosace coloris F9



Poignée sur rosace coloris noir (option)

Configuration de votre porte

Porte simple, avec imposte haute ou fixe latéral, ... plusieurs possibilités d'esthétique et de luminosité



Meilleur impact carbone

Contrairement aux idées reçues, l'empreinte écologique de l'acier est **plus faible que celle de l'aluminium**.

Optez pour la porte acier avec un meilleur impact carbone que l'aluminium.

ACIER 127Kg

ALU 343Kg

En Kg CO2 eq/m³


NUANCIER




Laissez libre cours à
votre imagination !

Autres coloris sur
demande

Dormant



PVC Blanc
RAL 9016



Plaxé Anthracite
mat RAL 7016



Plaxé Noir mat
RAL 9005




Plaxé Chêne
doré



Plaxé Turner
Oak Malt

Ouvrant | plaxé (garantie 10 ans)



Anthracite mat
RAL 7016



Noir mat
RAL 9005



Turner Oak
Malt




Chêne doré




Winchester



Alpine




Noyer



X-Brush bleu

Ouvrant | laqué (garantie 15 ans)



Blanc
RAL 9016 S



Gris sécurité
RAL 7004 S



Terre d'ombre
RAL 7022 T




Gris quartz
RAL 7039 S



Gris 2900
sablé



Noir 2100
sablé



Rouge pourpre
RAL 3004 T



Alux blanc
RAL 9006 T

Dormant
blanc ou plaxé

Ouvrant
laqué ou plaxé

Dormant PVC :

- Blanc
- Plaxé 2 faces identiques
- Plaxé 2 faces différentes
- Plaxé extérieur / blanc intérieur

Ouvrant monobloc acier :

- Blanc
- Plaxé 2 faces identiques
- Plaxé 2 faces différentes
- Plaxé extérieur / blanc intérieur

- Laqué 2 faces identiques
- Laqué extérieur / blanc intérieur

Autres combinaisons couleurs sur demande

INSPIRATION



LUCE | X-Brush bleu avec décor C7



ABBY | Blanc avec décor C4

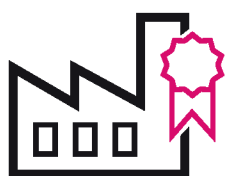


ALBA | Anthracite avec décor C1



Une fabrication éco-responsable pour des menuiseries durables

Nous vous aidons à devenir **écologiquement + responsable** en vous offrant des produits de haute qualité qui contribuent à la protection environnementale.



Fabrication

PROBAIE assemble les profils REHAU labellisés EcoPuls pour vous proposer des menuiseries éco-conçues et durables.



Co-Extrusion

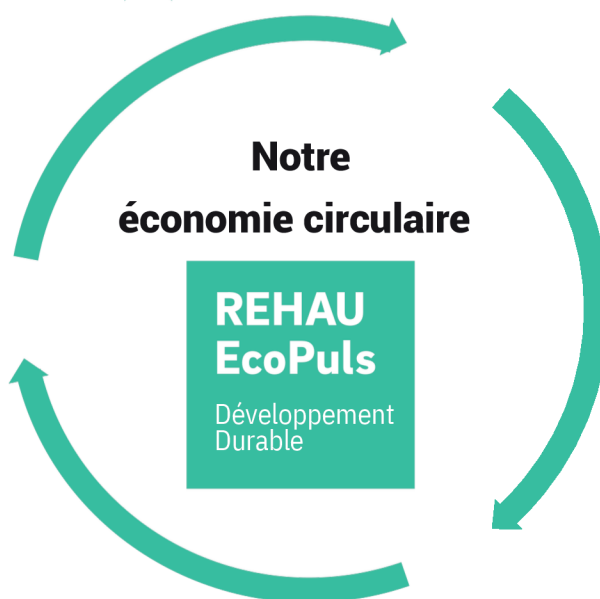
REHAU fabrique des profils de portes et fenêtres labellisés EcoPuls. Les usines REHAU sont certifiées Vinyl Plus en raison de leurs processus de production durable. Grâce au procédé de co-extrusion, la matière première recyclée et la matière vierge sont associées sans dénaturer les performances.

Aujourd'hui, les profils EcoPuls contiennent **+ de 40 % de matière recyclée.**



Pose

Les menuiseries PROBAIE labellisées EcoPuls sont ensuite installées chez vous et permettent d'économiser 13kg de CO₂ en rénovation et 17kg de CO₂ en neuf en moyenne par fenêtre.



Recyclage

Les menuiseries collectées et les chutes de production sont sélectionnées et triées (verre, PVC, acier). Les composants en PVC sont transformés en granulés haute qualité.

La production de PVC EcoPuls permet d'économiser jusqu'à 88% des émissions de CO₂.

Collecte

Chaque année, près de 70 000 tonnes de matériaux sont collectées pour fabriquer de nouvelles fenêtres en PVC. Nous avons noué un **partenariat avec PAPREC** pour collecter et transformer ces matériaux.



Depuis 2003, PROBAIE recycle ses chutes de production et revalorise les anciennes fenêtres PVC pour les réintroduire dans le cycle vertueux.

Choisissez le "Made in France"

Les profilés REHAU[®] sont produits sur le site de MORHANGE en Moselle. Ils sont ensuite livrés chez nous, à SAINT-PRIEST, pour concevoir vos menuiseries sur-mesure.

Plus de normes

Les profilés de fenêtres REHAU extrudés et plaxés à Morhange répondent aux **normes françaises** (NF 126, QB 33) **et européennes** (EN 12608-1).

Plus de garanties

Tous les coloris disponibles sont sous avis techniques et sont garantis jusqu'à 20 ans. REHAU est certifié QB33 par le CSTB. Cette certification atteste la maîtrise de tout le processus de plaxage, par le biais de contrôles qualité, et assure la résistance au vieillissement, à l'usage, et la tenue des couleurs.

Plus de proximité

PROBAIE travaille uniquement avec des partenaires français. Nous avons à cœur de privilégier l'économie locale le + souvent possible, c'est pourquoi vos vitrages sont produits exclusivement à Saint-Vulbas (01).

Plus d'engagements REHAU est engagé dans le mouvement de La **French Fab** dans l'objectif de renforcer la promotion de l'industrie française. Leur ambition est de défendre et de suivre les thématiques de l'industrie du futur à la française en plaçant au cœur de leurs priorités l'innovation comme levier de développement et la performance écologique et environnementale de leurs modes de production comme de leurs produits.



REHAU : site de Morhange (57) près de Metz



PROBAIE : site de Saint-Priest (69) près de Lyon



MADE IN FRANCE

**REHAU
EcoPuls**

Développement
Durable



Vous voulez découvrir notre fabrication ? Scannez le QR Code | www.probaiediffusion.com

ALLURE

**Monoblocs
Acier 64 mm**